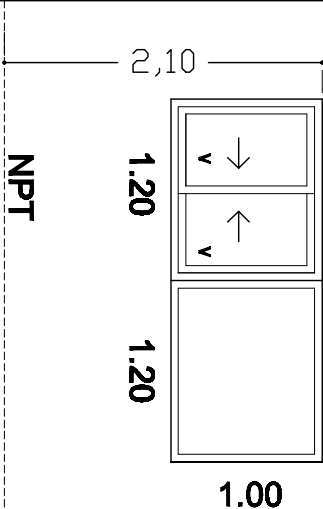
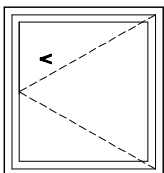
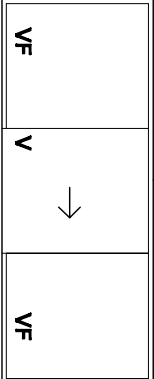


PLANILLAS DE ABERTURAS DE ALUMINIO

						
	NPT					
TIPO	A 1	salon - pasillo , direccion - hall	A 2	salon - exterior	A 3	adscripcion-hall
CANTIDAD	CORREDIZA 7		A PROYECCION 10		CORREDIZA -fija 1	
MARCO	SERIE 20		SERIE 20		SERIE 20	
HOJA	corrediza SERIE 20		PROYECCION		vidriom 8 mm	
VIDRIO	4mm		4mm		4mm	
HERR. MOV.	conjunto de rodamiento con tornillos		Visagra		guia aluminio	
HERR. CIERRE	a inyeccion		pasador		a inyeccion	
TERMINACION	anodizado natural		anodizado natural		anodizado natural	
PROTECCION						
OBSERVACIONES						

LAS MEDIDAS SE VERIFICAN EN OBRA



A. N. E. P.
CONSEJO DE EDUCACIÓN
TÉCNICO PROFESIONAL
División Arquitectura
San Salvador 1674 4101288

CENTRO
ESCUELA -TERMINAL PAYSANDU

DIRECCION:
AVDA ZORRILLA esq. CALLE ARTIGAS

TÉCNICOS
Director Técnico División Arquitectura
Arq. Mario Corrales Pontí
Proyectista
Arq. Juan carlos Rodriguez Motta
Dibujante
Téc. en Construcción Osvaldo González

OBRA
REFORMA

FECHA:
DIC. 2016
ESCALA:
1/50

PLANOS
ALBAÑILERIA

LAMINA
06